

FORUM 3^e AGE du Jura bernois
Jeudi 19 octobre 2017
«La place des aînés dans les communes»

**Rapport commission politique
du 3^{ème} âge pour le Jura bernois**

M. Gérard Bonvallat,
dir. adjoint de Pro Senectute Arc Jurassien
et coordinateur de la Commission Politique du 3^e âge
du Jura bernois

Quelques éléments sociologiques

- * 8 personnes sur 10 arrivent en âge AVS en bonne santé
- * Se préparer à quitter le monde du travail est essentiel
- * Augmentation de l'espérance de vie
 - * Il y a quelques décennies, les personnes âgées remplissaient essentiellement leur rôle de grands-parents
 - * Aujourd'hui, s'est ajouté celui d'enfants devant soutenir leurs propres parents
- * « Je veux respecter actif: oui, mais comment? »

8 personnes sur 10 arrivent en âge AVS en bonne santé

- * Grands bouleversements:
 - * Changement complet de rythme de vie
 - * Approche de la fin de vie
 - * Sentiment d'inutilité
- * Développement de nouvelles envies et de nouveaux besoins
 - * La notion de proches aidants se renforce
 - * Aide aux plus démunis
 - * Engagement bénévole

Se préparer à quitter le monde du travail

- * Notion de grande attente, mais avec de nombreuses interrogations
 - * que vais-je faire?
 - * que vais-je devenir?
 - * que suis-je?
- * Prendre le temps de la réflexion
- * Découvrir de nouvelles richesses
- * Donner un nouveau sens à ma vie

Augmentation de l'espérance de vie

- * Soutien à ses enfants et petits-enfants
- * Soutien à ses parents

- * Une richesse
- * Mais attention à se préserver
 - * « Je peux m'épuiser..»
 - * « Je dois être conscient de mes limites... »
- * La société doit valoriser le travail des proches aidants et des bénévoles

Je veux rester actif...

- * « Je m'occupe de ma famille... »
- * « J'ai des compétences et je les mets à disposition de personnes qui en ont besoin... »

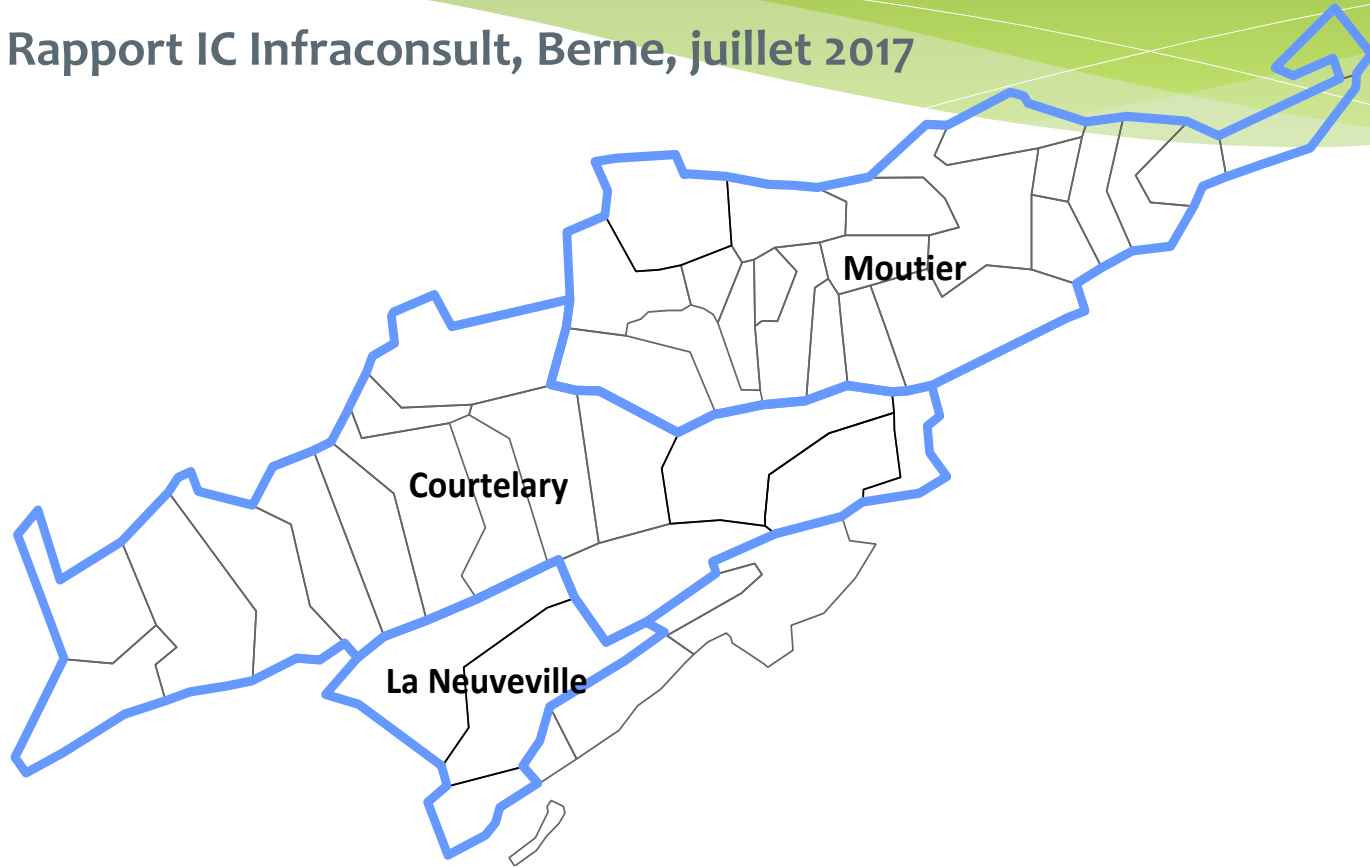
Constat

- * Le vieillissement de la population...
 - * crée de nouveaux besoins (accompagnement, soutien, aide, maintien de l'autonomie, intégration, ...)
 - * offre des forces et des compétences pour aider les plus démunis, à travers le bénévolat, par exemple
- * La politique de la vieillesse est un mandat confié aux communes, qui est appelé à prendre une ampleur importante

→ se montrer créatifs

Evolution démographique dans le Jura bernois d'ici 2030

* Rapport IC Infraconsult, Berne, juillet 2017



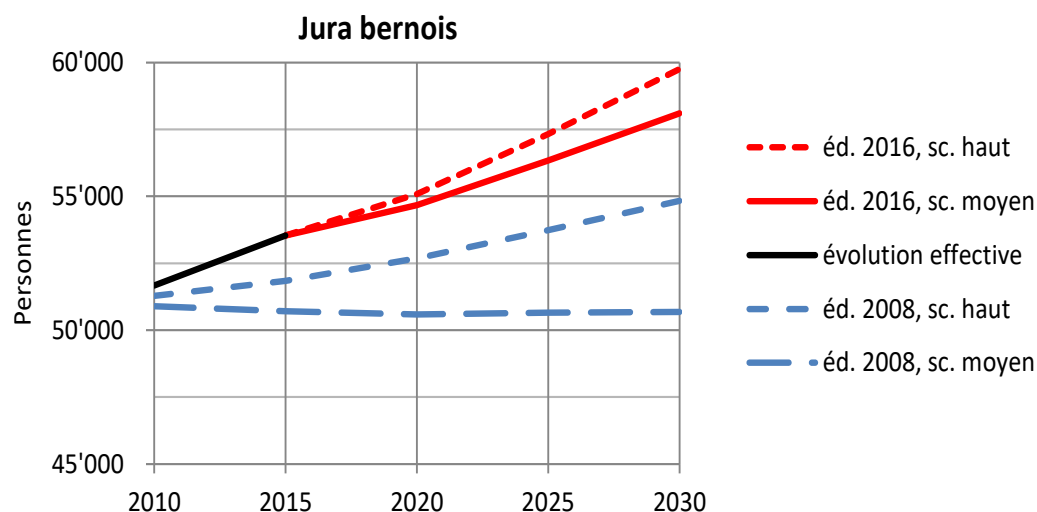
Etude commandée par la Conférence des Maires du Jura Bernois (CMJB)

Situation initiale

- * Réactualisation des projections 2008, en lien avec le rapport de la planification 2011
- * Evolution de la population en âge AVS
- * Evaluation des besoins en places EMS
- * Evaluation des besoins en prestations ASAD

Evolution de la population totale

* Evolution 2010 à 2015



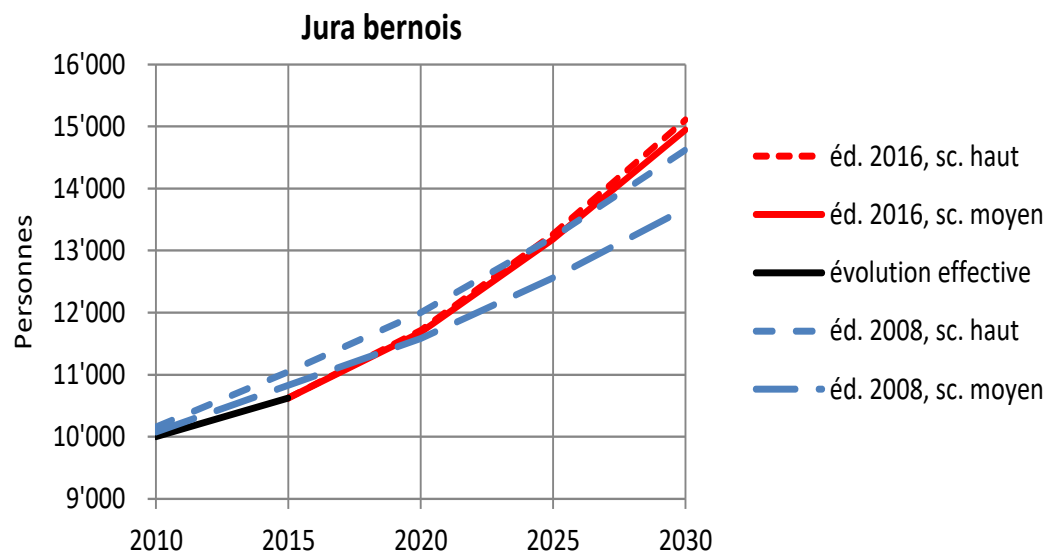
- * Evolution bien plus importante, liée essentiellement à la migration
- * 950 migrants entre 2011 et 2015, soit le double des prévisions 2008

Evolution de la population totale

- * Evolution 2015 à 2030:
 - * Très forte évolution basée sur les chiffres 2015
 - * Croissance du nombre de naissances
 - * Gestion d'un important flux migratoire
 - * Projection d'augmentation de population de 8,5 à 11,6% de de la population, par rapport à 2015
 - * Soit de 58'100 à 59'700 personnes en 2030
 - * 4'500 à 6'200 personnes en plus par rapport à 2015

Evolution du nombre de personnes âgées

* Evolution 2010 à 2015



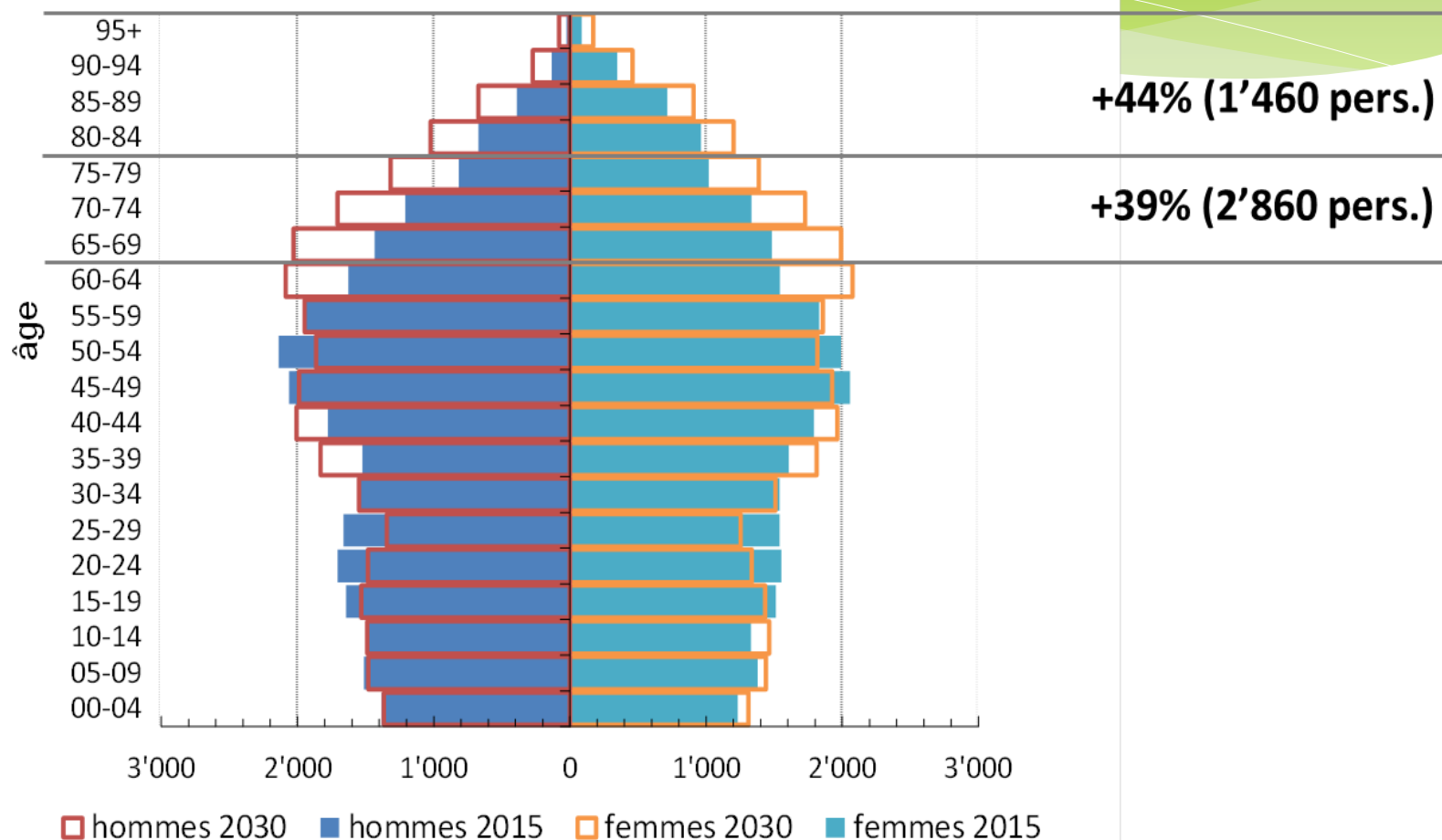
- * N'est pas linéaire par rapport à la population totale
- * Légèrement inférieure aux prévisions 2008
- * Impact minimisé des décès sur les projections 2008

Evolution du nombre de personnes âgées

* Evolution 2015 à 2030

- * Prévoir une augmentation de 4'300 à 4'500 personnes de 65 ans et plus jusqu'en 2030
 - * 210 personnes/an jusqu'en 2020
 - * 360 personnes/an de 2025 à 2030
- L'augmentation accélérée du nombre de personnes âgées liée au fort nombre de la catégorie des 45-59 ans. Il s'agit pour une part de personnes ayant immigré ces dernières années.

Evolution du nombre de personnes âgées



Evolution du nombre de personnes âgées

- * Personnes de 65 à 79 ans
et de 80 ans et plus jusqu'en 2030
 - * Les jeunes seniors (soit jusqu'à 79 ans) représenteront 2'900 personnes env.
 - * Soit une augmentation de 39% (valeur actuelle)
 - * Et env. 1'500 personnes pour la dernière catégorie
 - * Soit une augmentation de 44% (valeur actuelle)
- ➔ Avec élargissement notoire de la pyramide des âges dans le tiers supérieur

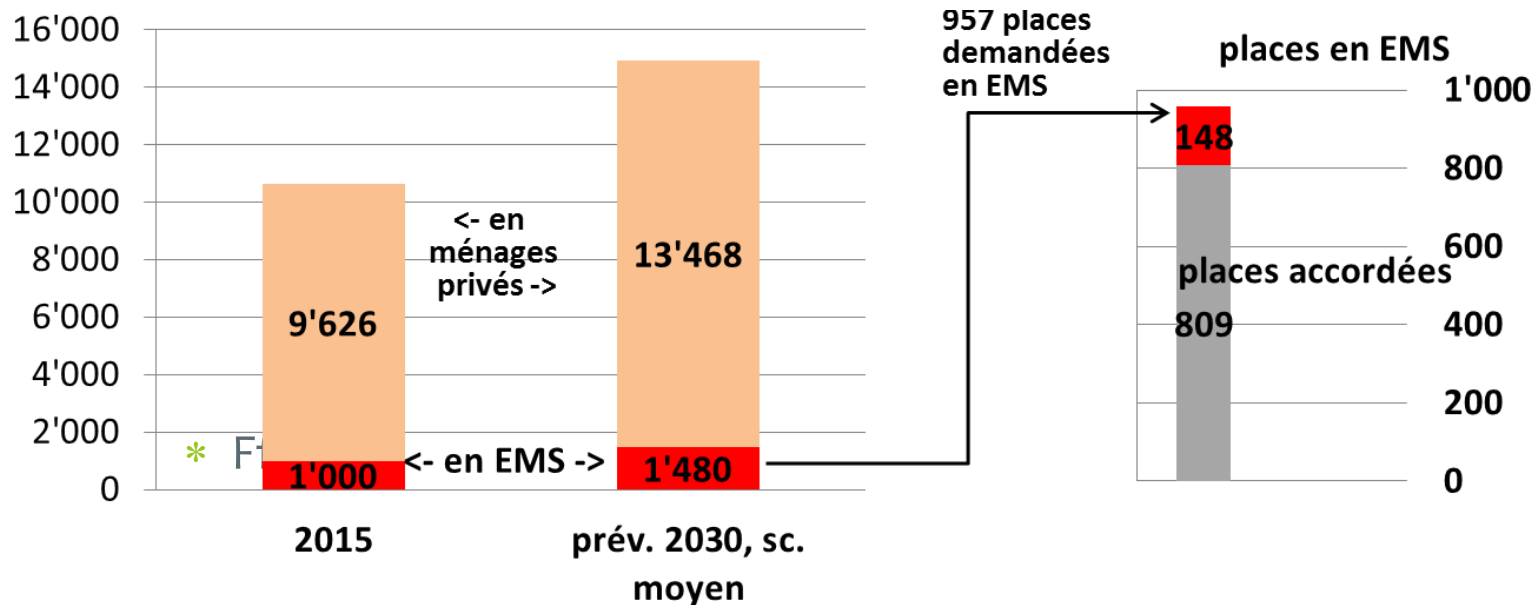
Estimation des besoins en places en EMS et en prestations d'ASAD

* Données de bases et hypothèses

- * Scénario moyen de l'édition 2016 des scénarios démographiques régionalisés pour le Jura bernois.
- * Personnes en EMS et recours aux prestations d'ASAD : le pourcentage de la population de 65+ demandant une place en EMS et ayant recours aux prestations d'ASAD est le même que dans l'étude « planification de la politique du 3^{ème} âge dans le Jura bernois » de 2011. Le volume de prestations d'ASAD requis par personne est aussi identique à cette étude.

Estimation des besoins en places en EMS

- * Près de 1'480 personnes demanderont une place en EMS en 2030
 - * D'où un besoin de 957 places
 - * 809 places disponibles aujourd'hui,



Estimation des besoins en places EMS

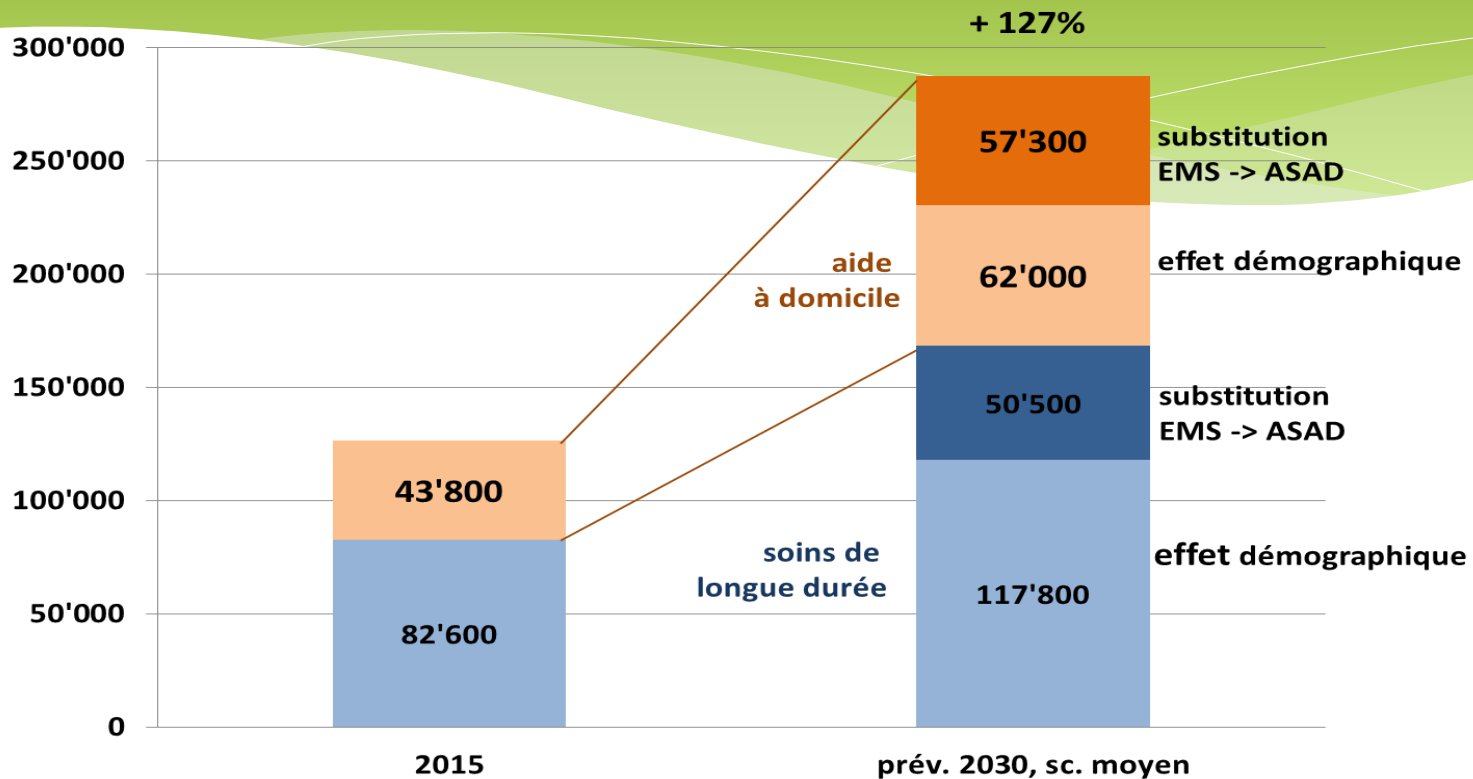
- * Contradiction avec la planification cantonale 2016, puisque le canton postule que le nombre de places en EMS correspond à 15,5% de la population des 80 et + ans.
- * En réalité dans le Jura bernois, cette proportion est de plus de 20%
- * En parallèle, près de 4% de jeunes seniors résident en EMS

Estimation besoins en prestations d'ASAD

- * En raison du nombre croissant de personnes âgées (= effet démographique), près de 117'800 heures de soins de longue durée et 62'000 heures d'aide à domicile seront requises en 2030 dans le Jura bernois. Ce total de 180'000 heures correspond à une augmentation de 42 pourcent par rapport à 2015.
- * Une demande supplémentaire en prestations d'ASAD s'ajoutera à cet effet démographique car près de 230 personnes ne pourront pas être accueillies en EMS en raison du plafonnement du nombre de places.

Estimation besoins en prestations ASAD

heures consacrées par an



- * 1 EPT ASAD correspond à 1'000 heures productives,
- * ➔ augmentation de 162 poste jusqu'en 2030,
- * ➔ soit 10 postes par an

Inquiétudes de la commission politique du 3^e âge

- * La réalité démographique voudrait un renforcement de nos structures ASAD
- * En opposition au plan d'allègement (programme d'économies) qui pourrait être décidé par le Grand Conseil
 - * Suppression de subventions
 - * Danger de voir l'aide au ménage disparaître
 - * Transfert des coûts sur les prestations complémentaires avec augmentation des charges pour les communes
 - * Participation aux coûts par les patients

Inquiétudes de la commission politique du 3^e âge

* Augmentation des coûts de santé pour la personne âgée avec le risque qu'elle ne se soigne plus

→ *risque d'hospitalisation longue durée*

→ *risque de placement en EMS*

→ affaiblissement de l'objectif «Maintien à domicile»

→ les économies voulues aujourd'hui entraînent des charges supplémentaires à moyen terme (fausses économies)

Evolution politique?

- * Intervention de M. Pierre-Alain Schnegg, conseiller d'état au forum 2016

« Les communes doivent étroitement collaborer pour assurer la pérennité des lits en EMS dans le Jura bernois, faute de quoi ces lits seront attribués à d'autres régions du canton »

Développement d'activités dans le Jura bernois

- * Commission du 3^{ème} âge, Bas-Vallon
- * Commission du 3^{ème} âge, Moutier
- * Commission de la santé, Saint-Imier
- * Groupe de travail logement
 - * Préparation d'un label habitat adapté
- * Projet d'accueil des nouveaux retraités
- * «Vieillir en forme»,
 - * Cycle de formation organisé par Pro Senectute Bienne Seeland & Tavannes (Mme Sylvia Vicky)



***MERCI
DE VOTRE
ATTENTION!***